

INSTITUTO TECNOLÓGICO DEL PUTUMAYO

HENRY ELIECER HIDALGO CH.

INFORME DE GESTIÓN 2007





INFORME DE GESTIÓN 2007

GESTION GENERAL

EJECUCION DEL PLAN OPERATIVO 2007



REDEFINICION INSTITUCIONAL

MEDIANTE RESOLUCION No. 4236 DE JULIO 26/2007 DEL MINISTERIO DE EDUCACION NACIONAL, EL INSTITUTO TECNOLOGICO SE REDEFINIO PARA OFRECER LOS PROGRAMAS POR CICLOS PROPEDEUTICOS (TECNOLOGICO Y PROFESIONAL)



PROGRAMAS CON REGISTRO CALIFICADO

CICLO TECNOLÓGICO:

- Tecnología en Gestión Empresarial (Mocoa y Sibundoy)
- Tecnología en saneamiento ambiental (Mocoa y Sibundoy)
- Tecnología en recursos forestales (Mocoa)
- Tecnología en producción agroindustrial (Mocoa)

CICLO PROFESIONAL:

- Administración de empresas (Mocoa y Sibundoy)
- Ingeniería ambiental (Mocoa)



PROGRAMAS CON SOLICITUD DE REGISTRO CALIFICADO

CICLO TECNOLÓGICO:

- Tecnología en programación y sistemas
- Tecnología en producción acuícola

CICLO PROFESIONAL:

- Ingeniería de sistemas
- Ingeniería forestal
- Ingeniería agroindustrial
- Ingeniería acuícola

INSTITUTO TECNOLÓGICO DEL PUTUMAYO
HENRY ELIECER HIDALGO CH.
INFORME DE GESTIÓN 2007



PROYECTOS ELABORADOS Y GESTIONADOS - VIGENCIA 2007

No.	PROYECTO	COSTO	ESTADO
1	CONSTRUCCION DE AULAS EN EL INSTITUTO TECNOLÓGICO DEL PUTUMAYO	227,062,348.46	EJECUTADO BLOQUE 2 AULAS POR UN VALOR DE \$ 90'806.906.06, FALTA BLOQUE DE 3 AULAS VALOR \$ 136'255.442,40
2	CONSTRUCCION AULA LABORATORIO FISICA II ETAPA EN EL INSTITUTO TECNOLÓGICO DEL PUTUMAYO	20,849,429.38	EJECUTADO
3	IMPLEMENTACION DEL SISTEMA ACADEMUSOFT FASE I, EN EL INSTITUTO TECNOLÓGICO DEL PUTUMAYO	120,000,000.00	EN EJECUCION
4	DOTACION EQUIPOS DE LABORATORIO PARA LOS PROGRAMAS DE AGROINDUSTRIAL, ACUICOLA, AMBIENTAL Y FORESTAL DEL INSTITUTO TECNOLÓGICO DEL PUTUMAYO	119,163,549.56	EN EJECUCION
5	DOTACION EQUIPOS DE AYUDA AUDIOVISUAL Y COMPUTACION PARA EL INSTITUTO TECNOLÓGICO DEL PUTUMAYO	40,000,000.00	EJECUTADO
6	CONSTRUCCION COLISEO CUBIERTO EN EL INSTITUTO TECNOLÓGICO DEL PUTUMAYO	450,000,000.00	EN EJECUCION, Cofinanciación: Coldeportes: 150'000.000, Gobernacion Ptyo.: 150'000.000 e ITP: 150'000.000
7	IMPLEMENTACION DE UN SOFTWARE ADMINISTRATIVO Y FINANCIERO EN EL INSTITUTO TECNOLÓGICO DEL PUTUMAYO	60,000,000.00	VIABILIZADO EN PLANEACION DEPARTAMENTAL
COSTO TOTAL DE PROYECTOS GESTIONADOS		1,037,075,327.40	



CONFORMACION DEL COMITÉ PARITARIO DE SALUD OCUPACIONAL.-

✓ **Mediante resolución No. 00429/2007, se conforma el comité paritario de salud ocupacional (COPASO), en el ITP.**

✓ **INTEGRANTES:**

- Representación del empleador:

NELSON SILVIO BRAVO (Principal) y RUBIELA PALOMARES (Suplente)

- Representación de los trabajadores:

MARISOL GONZALEZ (Principal) y AUDREY VANESSA LONDOÑO (Suplente)



CENTRO DE INVESTIGACION Y PROYECCION SOCIAL.-

- ✓ Conformación de los semilleros de investigación:
 - ❖ Semillero de investigación en Recursos maderables (SIRM) de la Unidad de Recursos Naturales.
 - ❖ Semillero de investigación en Medio Ambiente (SIMA) de la Unidad de Recursos Naturales

- ✓ Dentro del fortalecimiento a los grupos, ha sido el apoyo para la consolidación mediante conversatorios con el fin de definir la importancia de los semilleros de investigación y un taller de metodología para formular proyectos de investigación.



DOCUMENTO DE ESTRATEGIAS PARA DISMINUIR LA DESERCIÓN EN EL INSTITUTO TECNOLÓGICO DEL PUTUMAYO.

ESTRATEGIAS:

- **Tutoría**
- **Fortalecimiento de las líneas de crédito con el ICETEX**
- **Implementación del SPADIES (Sistema de Prevención y Análisis de la deserción en las Instituciones de Educación Superior)**
- **Programas de acompañamiento y planes de adaptación.**
- **Articulación con las Instituciones de educación media y formación por ciclos propedéuticos**
- **Orientación profesional**
- **Apoyo financiero**



EJECUCION DEL PLAN OPERATIVO 2007

EJES (4).-

1. Cultura organizacional
2. Aspectos pedagógicos y metodológicos
3. Recursos físicos, financieros, técnicos y tecnológicos
4. Relación Institución y entorno



**ESTADÍSTICAS
ESTUDIANTILES**

INSTITUTO TECNOLÓGICO DEL PUTUMAYO
HENRY ELIECER HIDALGO CH.
INFORME DE GESTIÓN 2007



ESTADISTICA DE ESTUDIANTES MATRICULADOS TODOS LOS SEMESTRES, AÑOS: 1995 - 2007

FUENTE: REGISTRO Y CONTROL ACADEMICO

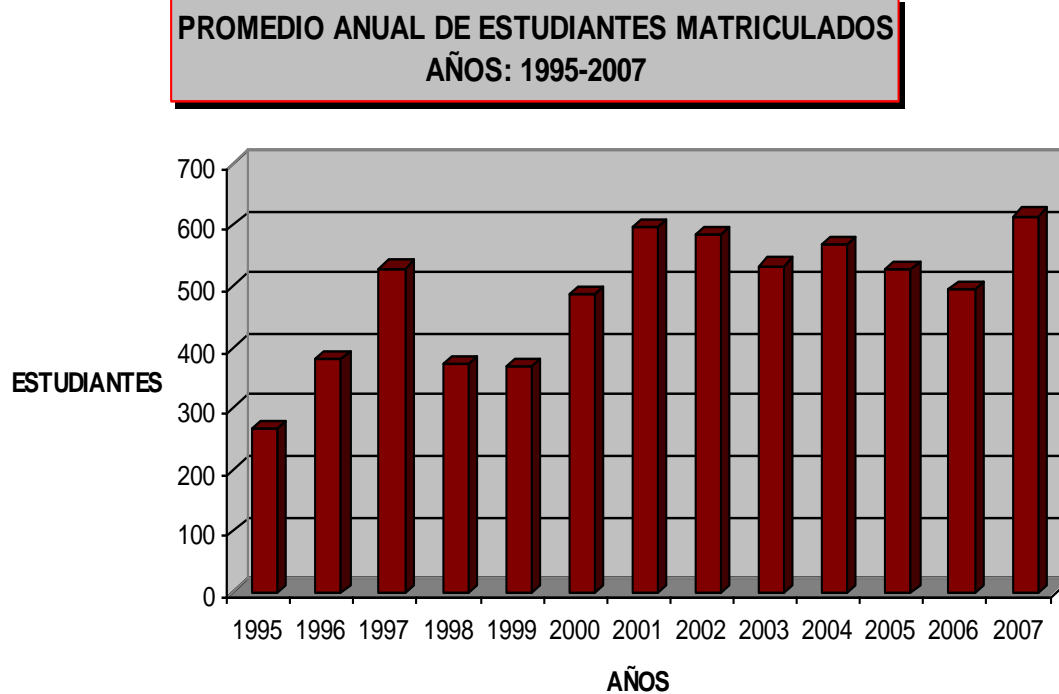
AÑO	1995		1996		1997		1998		1999		2000		2001		2002		2003		2004		2005		2006		2007	
	P.A.	P.A.	P.A.	P.A.	P.A.	P.A.	P.A.	P.A.	P.A.	P.A.	P.A.	P.A.	P.A.	P.A.	P.A.	P.A.	P.A.	P.A.	P.A.	P.A.	P.A.	P.A.	P.A.	P.A.	P.A.	P.A.
TECNOLOGIA																										
AMBIENTAL	38	32	34	65	57	99	52	61	54	71	74	62	109	108	162	131	148	136	124	117	106	104	82	84	98	87
FORESTAL	24	11	13	32	26	24	11	11	11	-	11	9	10	9	9	9	24	37	48	43	58	46	52	26	35	44
MINAS	21	10	11	10	9	9	-	-	-	-	-	-	-	-	-	-	-	-	-	-	-	-	-	-	-	-
AGRARIA	35	31	31	51	41	40	20	12	11	-	-	-	-	-	-	-	21	16	13	12	12	12	12	-	1	-
EDUCACION FISICA	-	-	-	35	35	29	29	44	42	11	12	11	9	-	-	-	-	-	-	-	-	-	-	-	-	-
ADM. Y CONTABILIDAD SISTEMATIZADA	87	99	83	155	146	201	135	131	113	186	252	226	324	283	307	268	235	236	294	254	293	217	236	242	315	309
PROGRAMACION Y SISTEMAS	73	70	66	171	149	193	114	121	94	145	168	145	194	146	177	107	126	102	124	101	113	94	130	125	154	137
TOTAL EST. MATRIC. SEMESTRAL	278	253	238	519	463	595	361	380	325	413	517	453	646	546	655	515	533	532	606	528	582	473	512	477	603	577
PROMEDIO EST. ANUAL	266		379		529		371		369		485		596		585		533		567		528		495		590	



PROMEDIO ANUAL DE ESTUDIANTES MATRICULADOS, AÑOS 1995-2007

FUENTE: REGISTRO Y CONTROL ACADEMICO

AÑOS	ESTUDIANTES
1995	266
1996	379
1997	529
1998	371
1999	369
2000	485
2001	596
2002	585
2003	533
2004	567
2005	528
2006	495
2007	614



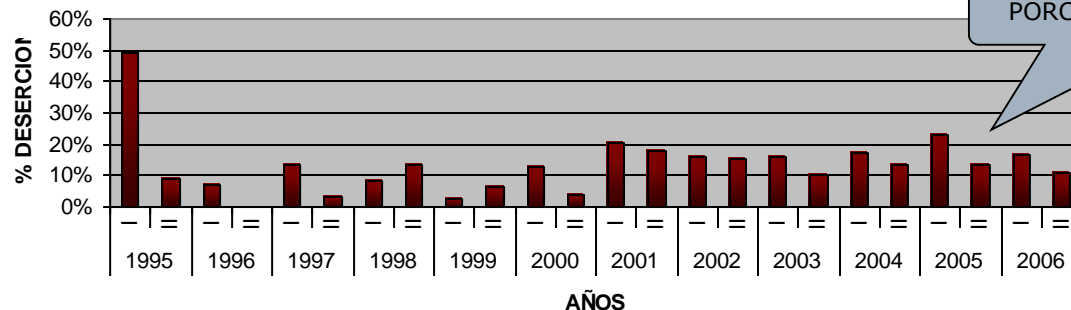


ALUMNOS MATRICULADOS Vs. DESERCIÓN - PERIODOS 1995-2006

FUENTE: REGISTRO Y CONTROL ACADÉMICO

AÑOS	1995		1996		1997		1998		1999		2000		2001		2002		2003		2004		2005		2006	
	I PER.	II PER.	I PER.	II PER.	I PER.	II PER.	I PER.	II PER.	I PER.	II PER.	I PER.	II PER.	I PER.	II PER.	I PER.	II PER.	I PER.	II PER.	I PER.	II PER.	I PER.	II PER.	I PER.	II PER.
MATRICULADOS	278	253	238	519	463	595	361	380	325	413	517	453	646	546	655	515	533	532	606	528	582	473	512	477
DESERCIÓN	136	22	16	1	62	18	31	50	9	26	67	16	133	99	103	80	86	53	106	71	133	63	85	53
PORCENTAJE (%)	49%	9%	7%	0%	13%	3%	9%	13%	3%	6%	13%	4%	21%	18%	16%	16%	16%	10%	17%	13%	23%	13%	17%	11%

VARIACION DE LA DESERCIÓN (%), AÑOS: 1995 - 2006, POR SEMESTRES

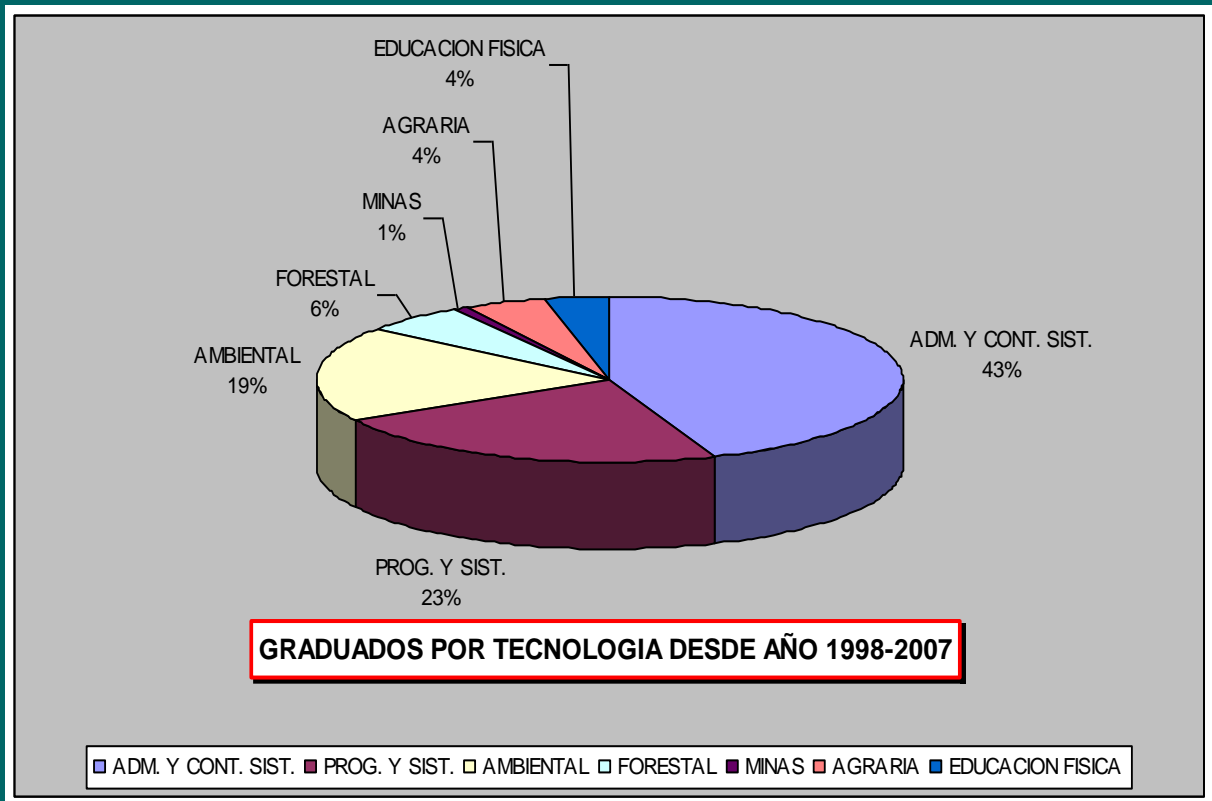




ESTADISTICA DE ESTUDIANTES GRADUADOS DESDE EL AÑO 1998 AL 2007

FUENTE: REGISTRO Y CONTROL ACADEMICO

TECNOLOGIAS	TOTAL
ADM. Y CONT. SIST.	468
PROG. Y SIST.	239
AMBIENTAL	199
FORESTAL	60
MINAS	9
AGRARIA	47
EDUCACION FISICA	38
TOTAL GRADUADOS	1060





PROYECTOS DE DESARROLLO



PROYECTOS DE DESARROLLO EN INFRAESTRUCTURA FÍSICA Y DOTACION

BLOQUE	DESCRIPCIÓN	COSTO	ESTADO
INFRAESTRUCTURA FÍSICA			
1	PREINVERSION	100,000,000.00	
2	PABELLÓN DE LABORATORIOS	1,700,000,000.00	DISEÑOS Y PROYECTO FORMULADO MEN
3	AULAS NUEVAS TECNOLOGÍAS	1,600,000,000.00	DISEÑOS REALIZADOS
4	SEDE ADMINISTRATIVA	900,000,000.00	AREA DISTRIBUCION, SIN DISEÑOS
5	BLOQUE DE 3 AULAS	136,255,442.40	PROYECTO VIABILIZADO
6	BLOQUE TREINTA Y SEIS AULAS	1,200,000,000.00	AREA DISTRIBUCION, SIN DISEÑOS
7	CANCHA DE FOOTBALL	60,000,000.00	EXPLANACION
8	POLIDEPORTIVOS (2)	100,000,000.00	AREA DISTRIBUCION, SIN DISEÑOS
9	AUDITORIO	800,000,000.00	AREA DISTRIBUCION, SIN DISEÑOS
10	CONSTRUCCION DE OBRA PARA LA PLANTA PILOTO	500,000,000.00	SIN DISEÑOS
DOTACION			
1	PABELLON DE LABORATORIOS	2,500,000,000.00	AJUSTAR PROYECTO
2	OTRAS DOTACIONES	800,000,000.00	AJUSTAR PROYECTO
TOTAL OBRAS Y DOTACIONES		10,396,255,442.40	

FUENTE: Oficina de Planeación I.T.P.



**CONVENIO EDUCATIVO
POR LA SOBERANIA DE
UNA AMAZONIA EN PAZ**



Transformación de la Formación Técnica y Tecnológica .-

- ❖ PARTICIPANTES: MEN - SECTOR PRODUCTIVO (FORESTAL PUTUMAYO S.A., CONDIMENTOS PUTUMAYO S.A., ASOCAP Y FLORES PUTUMAYO S.A.) - ITP - INSTITUCIONES DE EDUCACION MEDIA (FRAY PLACIDO, GUILLERMO VALENCIA Y CIUDAD MOCOA) - DEPARTAMENTO DEL PUTUMAYO - ALCALDIA DE MOCOA - ENERGIA DEL PUTUMAYO Y SENA
- ❖ RECURSOS APORTADOS:
 - MEN: 1.000 ´ 000.000
 - CONTRAPARTIDA: 428 ´ 000.000

ESTADO DEL PROYECTO: EN EJECUCION



AVANCES.-

FIRMA DEL CONTRATO No. 393 DE 2007 SUSCRITO POR EL MEN Y EL CONVENIO DE ASOCIACION CONVOCATORIA FORTALECIMIENTO DE LA FORMACION TECNICA Y TECNOLOGICA MEN PROYECTO "CONVENIO EDUCATIVO POR LA SOBERANIA DE UNA AMAZONIA EN PAZ"

OBJETO: Ejecutar el proyecto "Convenio Educativo por la Soberanía de una Amazonía en Paz"

PLAZO: 3 Años

VALOR: \$ 1.000 ´ 000.000

INTERVENTORIA: La efectuará la firma C & M CONSULTORES S.A.

GRACIAS !
